



**MITSUBISHI
MOTORS**


Drive your Ambition




ALL-NEW OUTLANDER

Jean Paul Genie, frente a Galerías. Tel: 2255-0626

 www.mitsubishinicaragua.com

 [MitsubishiNicaragua](https://www.facebook.com/MitsubishiNicaragua)

 [@mitsubishinic](https://www.instagram.com/mitsubishinic)



EXCEL
PASIÓN EN MOVIMIENTO

OUTLANDER

ESPECIFICACIONES TÉCNICAS

Motor: 2.5 L	Suspensión delantera McPherson
Potencia: 181 HP @ 6,000 rpm	Suspensión trasera multilink
Torque: 245 Nm @ 3,600 rpm	Desplazamiento: 2,500cc
Tracción: S AEC Super All Wheel Control 	Inyección directa, DOHC, 4 cilindros
Transmisión: CVT	Frenos traseros de disco



SISTEMA DE SEGURIDAD

7 bolsas de aire	Cierre central inteligente (Smartkey)
3.a luz de freno	Asistencia de descenso (HDC)
Asistencia de frenado (BA)	Alerta de tráfico cruzado trasero (RCTA)
Sistema antibloqueo de frenado (ABS)	Asistente de cambio de carril (LCA)
Asistencia de ascenso (HSA)	Aviso de punto ciego (BSW)
Distribución electrónica de frenado (EBD)	Sistema de aviso de frenado de emergencia (ESS)
Sistema de mitigación de colisión frontal (FCM)	Advertencia de cambio de carril (LDW)



Asistente de cambio de carril (LCA)



Sistema de mitigación de colisión frontal (FCM)



Aviso de punto ciego (BSW)



7 bolsas de aire

INTERIOR

Tapicería de asientos de cuero	Cámara de retroceso 360°
Asientos para 7 pasajeros	Radio con pantalla táctil de 9 pulgadas
Controles de audio al volante	6 Modos de conducción
Control crucero	Vidrios eléctricos
Mitsubishi Smartphone link display audio (SDA)	Asiento de piloto con ajuste de altura eléctrico
Apple Carplay wireless	Cargador inalámbrico y entrada de carga Tipo C
Aire acondicionado automático con control de 3 zonas	Freno de mano con función AUTO HOLD
Pantalla de instrumentos de alto contraste LCD	Paletas de cambios
Sistema de audio de 6 bocinas + 2 tweeters	Conexión USB delantera y trasera de carga
Botón de arranque y apagado de motor	Asientos delanteros con calefacción
Consola central con descansabrazos	



EXTERIOR

Llantas: 255/45 AT R20	Retrovisores plegables eléctricos con memoria de posición
Neblineras delanteras	Faros LED
Techo panorámico	Luz de día DRL
Sensor de luz y lluvia	Barras de techo
Nivelador de altura de luz	Limpiador de faros
Rines de aleación bitono	Sensores de proximidad traseros y frontales
Neblinera trasera	Puerta trasera eléctrica con apertura manos libres
Desempañador de vidrios trasero	Antena de lujo en el techo
Pidevía incluidos en el espejo retrovisor	



Jean Paul Genie, frente a Galerías. Tel: 2255-0626





DIMENSIONES


Largo: 4,710 mm	Ancho: 1,862 mm
Alto: 1,740 mm	Distancia entre ejes: 2,706 mm



Jean Paul Genie, frente a Galerías. Tel: 2255-0626

 www.mitsubishinicaragua.com

 MitsubishiNicaragua

 @mitsubishinic

